

[FysioFacts]



FYSIOTHERAPIE IN
HET ZORGLANDSCHAP



DE FYSIOTHERAPEUT
ALS BEHANDELAAR



MEER
FYSIOTHERAPIE

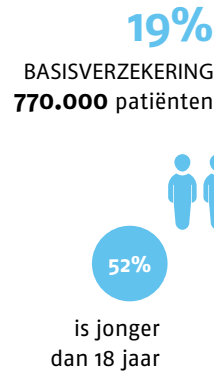
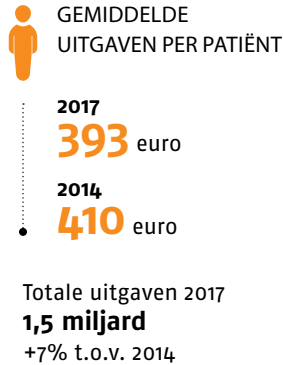
Als mens ben je gemaakt om te bewegen. Bewegen is leven. Fysiotherapeuten helpen als bewegen niet meer vanzelfsprekend is. In FysioFacts kijken we naar de rol van fysiotherapie in het zorglandschap. Naar bijvoorbeeld resultaten, behandelingen en de ontwikkeling van het vak. We geven je inzicht in de rol van de fysiotherapeut als behandelaar. In praktijken en patiënten. Veel plezier met deze FysioFacts!



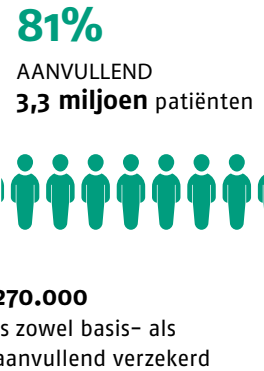
FYSIOTHERAPIE IN HET ZORGLANDSCHAP ZORGITAVEN



Gebruik van fysiotherapie



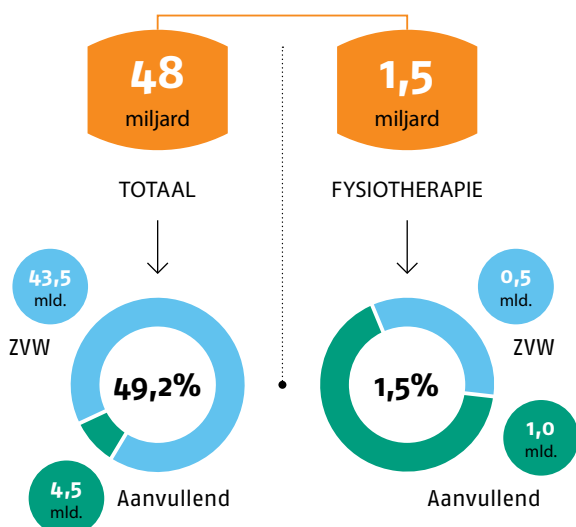
Gebruik van verzekering



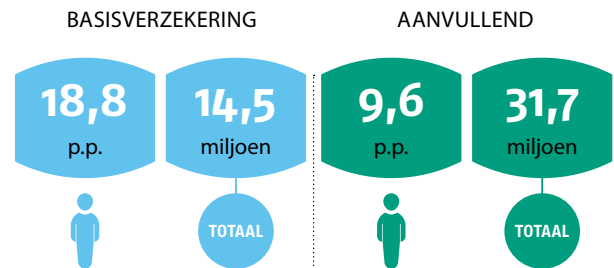
Aandeel fysiotherapie in zorguitgaven Nederland



ZORGITAVEN ZORGVERZEKERINGSWET (ZVW) EN AANVULLEND



Aantal gedeclareerde behandelingen fysiotherapie



Totaal aantal behandelingen per patiënt: **-11%** in 2017 t.o.v. 2014

CONCLUSIE

Een klein onderdeel van de uitgaven

Van de totale Nederlandse zorguitgaven wordt 1,5% besteed aan fysiotherapie. Waarvan 0,5% via de basisverzekering loopt en 1% via de aanvullende verzekering. Terwijl het aantal patiënten dat gebruik maakt van fysiotherapie 22% is van de bevolking. Dit percentage groeit.

FYSIOTHERAPIE IN HET ZORGLANDSCHAP DE FYSIOTHERAPEUT

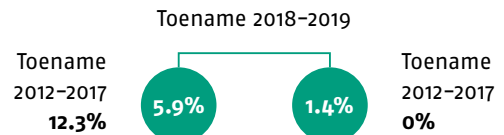
Aantal BIG-registraties per beroepsgroep*

	2014	2019
Tandartsen	11.050	11.219
Fysiotherapeuten	31.855	34.501
Artsen	71.150	71.285
Verpleegkundigen	180.560	187.629
Overige	32.200	31.069
Totaal	283.565	293.415

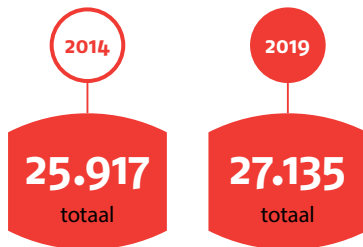
* Niet alle BIG-geregistreerden zijn daadwerkelijk werkzaam als zodanig



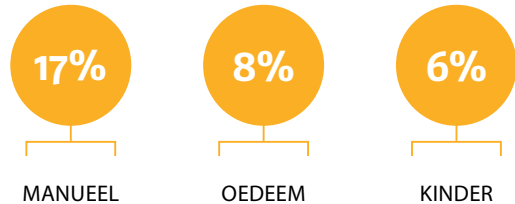
Aantal praktijken



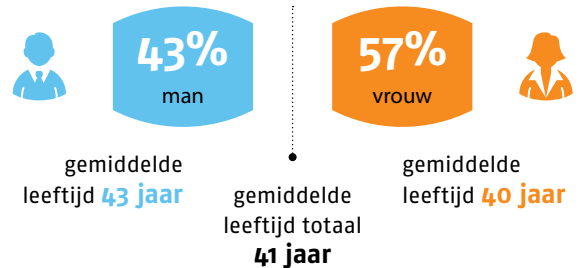
Aantal CKR-geregistreerde fysiotherapeuten



Top 3 # verbijzonderde fysiotherapeuten



Geslacht en leeftijd



Leeftijdsopbouw fysiotherapeuten 2019

Leeftijd	Aantal	%	% Nederland
< 30	8.272	24%	35%
30-40	10.025	29%	12%
40-50	5.624	16%	13%
50-60	6.441	19%	15%
60-70	3.917	11%	12%
70 >	147	0%	13%

Leeftijdsopbouw Nederland

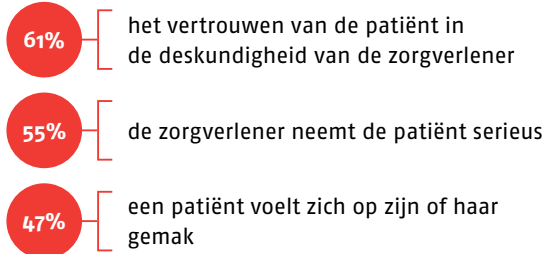
CONCLUSIE

De fysiotherapeuten van Nederland

Fysiotherapeuten zijn een substantiële groep zorgverleners in Nederland. Het aantal BIG-geregistreerde zorgverleners is in de loop der tijd toegenomen, net zoals het aantal CKR-geregistreerde fysiotherapeuten. Kenmerkend zijn de verbijzonderingen: fysiotherapeuten die gespecialiseerd zijn in een aandoening of behandeling, bijvoorbeeld de manueel fysiotherapeuten. Het aantal praktijken neemt af, het aantal zzp'ers groeit. De schaalgrootte neemt toe, waardoor ruimte voor verbijzondering ontstaat: in een praktijk werken meerdere fysiotherapeuten met een eigen specialisatie.

DE FYSIOTHERAPEUT ALS BEHANDELAAR

Bepalende factoren voor patiënt bij het kiezen van een paramedisch zorgverlener



Aantal patiëntbezoeken en aandoening

10 patiënten per dag per fysiotherapeut, waarvan:

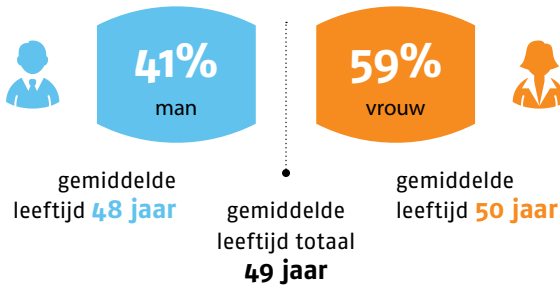


33% CHRONISCH • 67% NIET-CHRONISCH



Bij 96% van de fysiotherapeuten kan een nieuwe patiënt binnen een week terecht

Geslacht en leeftijd patiënten



Leeftijd patiënten

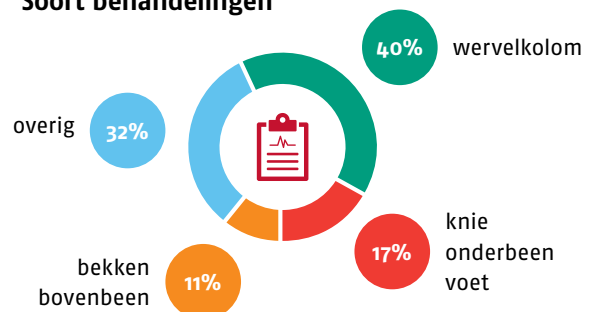
Leeftijd	Man	Vrouw
< 30	21%*	35%
30-40	11%	12%
40-50	15%	13%
50-60	18%	15%
60-70	16%	12%
70 >	20%	13%

*10% is jonger dan 18 jaar

Meest voorkomende aandoeningen

1	spier-, pees- en bindweefselaandoeningen	183.130
2	psychomotore retardatie/ ontwikkelingsstoornissen	115.395
3	gewrichten, uitgezonderd wervelkolom, menisectomie, synovectomie	63.833
4	gewrichtscontusie, gewrichtsdistorsie	36.992
5	chondropathie/anthropathie, meniscuslaesie	36.141
6	celebrovasculair accident/centrale paresen	35.230
7	COPD	35.227
8	lymfevataandoeningen/oedeem	27.519
9	algemeen vaatlijden, circulatiestoornissen	22.104
10	pees, spier- en ligementaandoeningen	20.776

Soort behandelingen





Gemiddelde behandelduur in weken

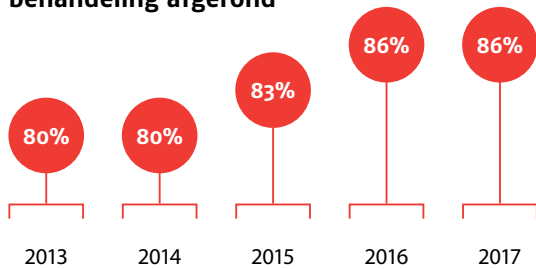


Waarom is de behandeling beëindigd?

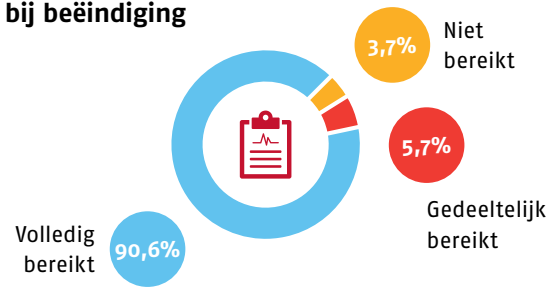
1	Afgerond	85,7%
2	Max. aantal zittingen vergoeding	1,2%
3	Gestaakt door patiënt	6,4%
4	Gestaakt door verwijzer	0,3%
5	Gestaakt door paramedicus	3,4%
6	Overig	3,0%



Ontwikkeling behandeling afgerond



Behandeldoelen bereikt bij beëindiging



CONCLUSIE

Patiënten die gebruik maken van fysiotherapie

Ruim 30% van de patiënten die een fysiotherapeut bezoekt heeft klachten die te maken hebben met een chronische indicatie of ziekte. Deze groep mensen maakt het langst gebruik van fysiotherapie: gemiddeld 24 weken per jaar.

BRONNEN: ¹ Vektis 2017 ² CBS ³ BIG-register 2019 ⁴ KNGF
⁵ Nivel 2017 ⁶ ARGO 2018



Uit 'de fysiotherapeut als behandelaar' blijkt dat de betaling voor fysiotherapie voornamelijk komen uit de aanvullende verzekering (68%). Patiënten met een chronische ziekte die niet aanmerking komen voor fysiotherapie vanuit de Basisverzekering kunnen zich aanvullend verzekeren om het hogere aantal behandelingen te bekostigen. KNGF steunt onderzoek naar de waarde van fysiotherapie voor deze groep patiënten. Meer informatie: www.kngf.nl

Visie fysiotherapie 2025

De KNGF visie 'Vertrouwen in beweging' geeft richting aan de fysiotherapie en de rol van de fysiotherapeut, zodat de fysiotherapeut ook in de toekomst zorgvragers zo goed mogelijk kan ondersteunen bij het bewegend functioneren.

Dit betekent voor 2025:

- 1 De fysiotherapie speelt een belangrijke rol in de antwoorden op de ontwikkelingen in de zorgvraag
- 2 De fysiotherapie werkt actief aan gezondheidsbevordering
- 3 Clustering van specialisaties zorgt voor een heldere positionering tegenover zorgvragers, zorgveld, onderwijs en onderzoek
- 4 De bijdrage van fysiotherapie aan bewegend functioneren om te kunnen participeren is zichtbaar en toetsbaar
- 5 De fysiotherapie is initiërend en verbindend in de optimalisatie van samenwerking
- 6 De fysiotherapeut is wendbaar binnen het snel veranderend zorglandschap en ontwikkelt en ontplooit zich continu

Bekijk onze toekomstvisie op www.kngf.nl



Data en kennis in het LDF-dashboard

Iedere maand leveren ruim 1.600 praktijken via de elektronische patiëntendossiers data aan voor de **Landelijke Database Fysiotherapie (LDF)**. Data die fysiotherapeuten zelf kunnen gebruiken om bijvoorbeeld eigen managementinformatie in te zien of behandelresultaten te vergelijken met verschillende benchmarks.

De LDF is er sinds 2013, op initiatief van het KNGF. Vanuit de wetenschap dat data belangrijk is en steeds belangrijker wordt. Sinds 2013 verbeterden we de LDF continu, samen met fysiotherapeuten uit het werkveld. Inmiddels bevat de database ruim 2,5 miljoen unieke behandel episodes en presenteerden we begin 2019 het vernieuwde dashboard dat inzicht geeft in de verschillende aspecten van fysiotherapeutisch handelen. En we blijven investeren!

De informatie uit de LDF:

- 1 Borgt kwaliteit en geeft inzicht in de beoordeling van behandelresultaten
- 2 Is een basis voor wetenschappelijk onderzoek
- 3 Draagt bij aan belangenbehartiging en de positionering

Kijk alvast rond op het [LDF-dashboard](#)

