

[FysioFacts]



FYSIOTHERAPIE IN
HET ZORGLANDSCHAP



DE FYSIOTHERAPEUT
ALS BEHANDELAAR



MEER
FYSIOTHERAPIE

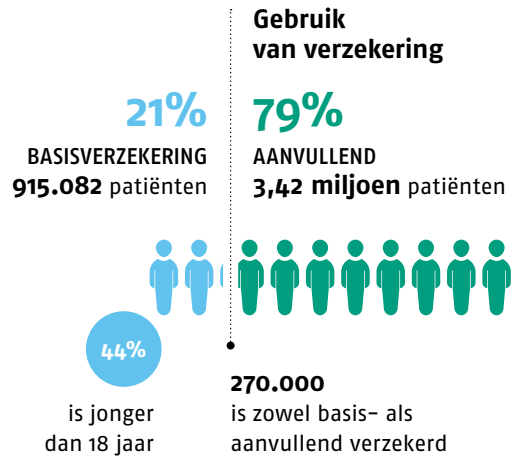
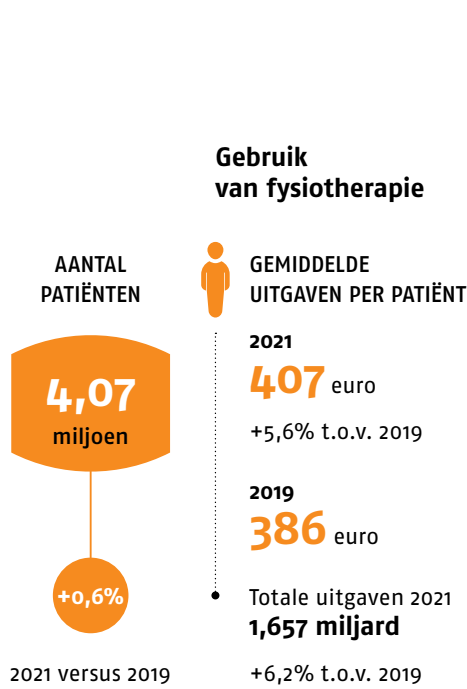
FysioFacts is het feitenoverzicht over de fysiotherapie. Met feitelijke informatie over de rol van fysiotherapie in het zorglandschap, de rol van de fysiotherapeut als behandelaar, over praktijken en patiënten. Dit is de derde editie van FysioFacts. Voor deze editie gebruiken we onder meer data uit de Landelijke Database Fysiotherapie (LDF), de data van fysiotherapeuten zelf. In de LDF staan circa 7,5 miljoen unieke behandel episodes, zo creëren de fysiotherapeuten van Nederland zelf een betrouwbaar beeld van de fysiotherapie. Veel plezier met deze FysioFacts!



**Koninklijk Nederlands
Genootschap voor Fysiotherapie**

De fysiotherapeuten van Nederland

FYSIOTHERAPIE IN HET ZORGLANDSCHAP: ZORGUITGAVEN



1

Aandeel fysiotherapie in zorguitgaven Nederland

TOTALE ZORGUITGAVEN

124,7 miljard

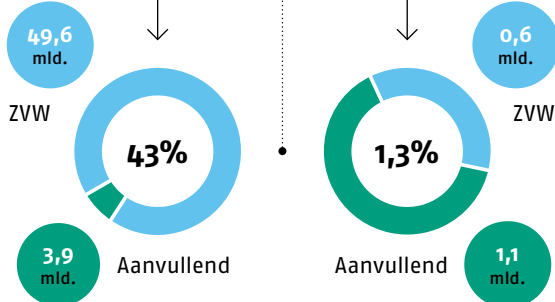
ZORGUITGAVEN ZVW EN AANVULLEND

53,5 miljard

TOTAAL

1,7 miljard

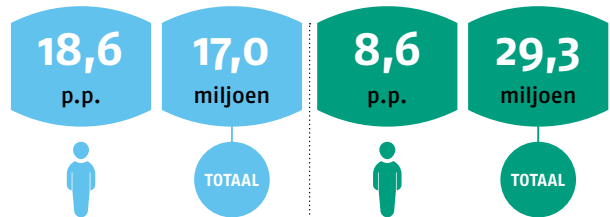
FYSIOTHERAPIE



Aantal gedeclareerde behandelingen fysiotherapie per patiënt*

BASISVERZEKERING

AANVULLEND



Totaal aantal behandelingen per patiënt:
 -1,0% in 2021 t.o.v. 2019
 -6,3% in 2021 t.o.v. 2017

* Het aantal behandelingen per indicatie per patiënt ligt lager

1

CONCLUSIE

Een klein onderdeel van de uitgaven

Van de totale Nederlandse zorguitgaven wordt 1,3% besteed aan fysiotherapie, waarvan 0,5% loopt via de basisverzekering en 0,8% via de aanvullende verzekering. In 2019 was dit nog 1,0%. Het aantal patiënten dat gebruik maakt van fysiotherapie ligt boven de 4 miljoen. Het gemiddeld aantal behandelingen neemt per patiënt verder af.

1 2

FYSIOTHERAPIE IN HET ZORGLANDSCHAP: DE FYSIOTHERAPEUT

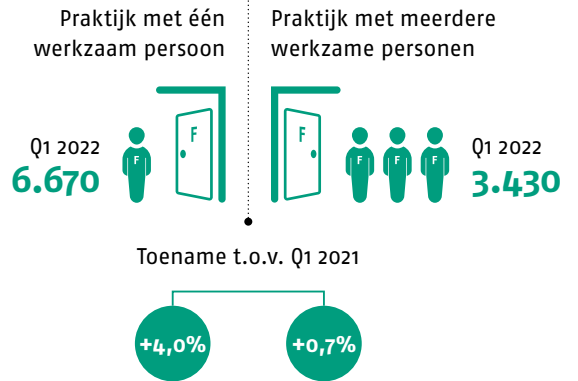
Aantal BIG-registraties per beroepsgroep*

	2020	2022
Fysiotherapeuten	35.065	38.662
Tandartsen	11.564	12.612
Artsen	72.834	79.758
Verpleegkundigen	194.325	222.649
Overige	32.927	40.793
Totaal	346.715	394.474

* Niet alle BIG-geregistreerden zijn daadwerkelijk werkzaam als zodanig

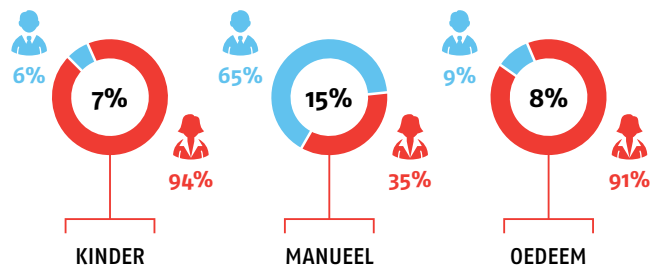


Aantal praktijken



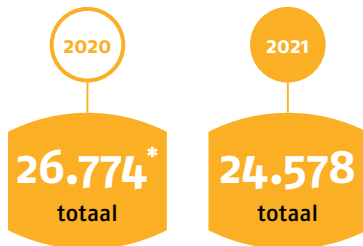
2

Verbijzonderingen met de meeste registraties in KRF NL



3

Aantal KRF NL geregistreerde fysiotherapeuten



* 2020 is een herregistratiejaar

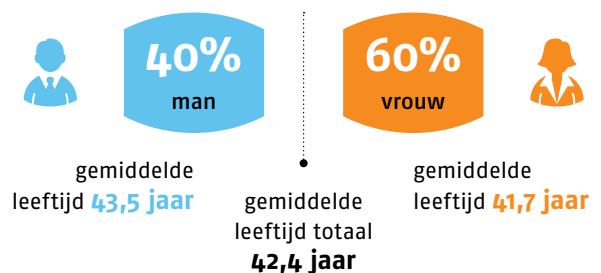
4

Leeftijdsopbouw fysiotherapeuten 2022

	man	vrouw	FT	ZZP
0-25	431	967	6%	29%
26-35	3.178	4.568	33%	13%
36-45	1.918	3.500	23%	12%
46-55	1.415	2.507	17%	14%
56-65	1.989	2.453	19%	14%
65+	417	227	3%	19%
Totaal	9.348	14.222	100%	100%

Leeftijdsopbouw Nederland

Geslacht en leeftijd



CONCLUSIE

De fysiotherapeuten van Nederland

Fysiotherapeuten vormen een substantiële groep zorgverleners in Nederland. Het aantal neemt licht toe, met name eenmanspraktijken en zzp'ers. Deze toename loopt in de pas met de toegenomen vraag naar fysiotherapie.

DE FYSIOTHERAPEUT ALS BEHANDELAAR



Aantal patiëntbezoeken en aandoening

10 patiënten per (gewerkte) dag per fysiotherapeut, waarvan:




34%
CHRONISCH

66%
NIET-CHRONISCH

33% komt met een verwijzing waarvan **70%** via de huisarts

67% van de mensen komt via Directe Toegankelijkheid bij de fysiotherapeut

Klantwaardering

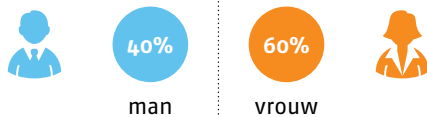


VERBIJZONDERING

- **9,4** Manueel therapeut
- **9,3** Kinderfysiotherapeut
- **9,4** Oedeemfysiotherapeut

Leeftijd patiënten 2021

Leeftijd	Man	Vrouw
0-25	14%	29%
26-35	12%	13%
36-45	12%	12%
46-55	17%	14%
56-65	18%	14%
65+	27%	19%



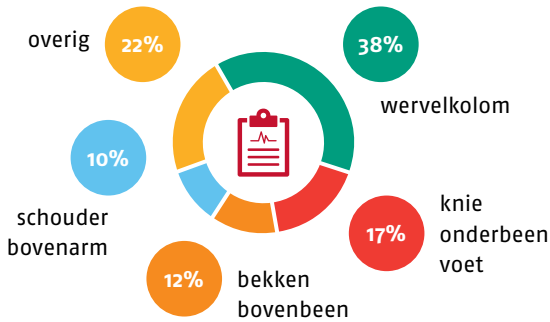
gemiddelde leeftijd **51 jaar**

Meest voorkomende aandoeningen

o.b.v. aantal patiënten (alle locaties bij elkaar opgeteld)



Meest voorkomende locaties van de aandoening o.b.v. aantal patiënten (alle aandoeningen bij elkaar opgeteld)



Reden behandeling beëindigd

1	Afgerond	81,5%
2	Gestaakt door patiënt	7,8%
3	Gestaakt door paramedicus	2,8%
4	Eenmalige zitting	1,9%
5	Maximaal aantal vergoede zittingen bereikt	0,8%
6	Gestaakt door verwijzer	0,2%
7	Overig	5,1%

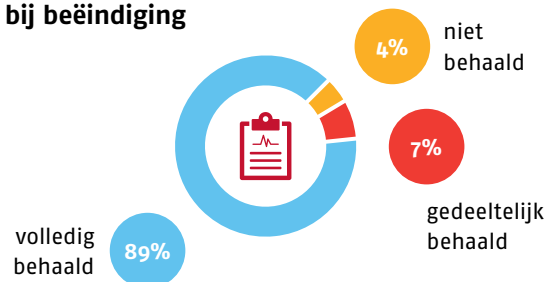
Gemiddelde behandelduur in weken



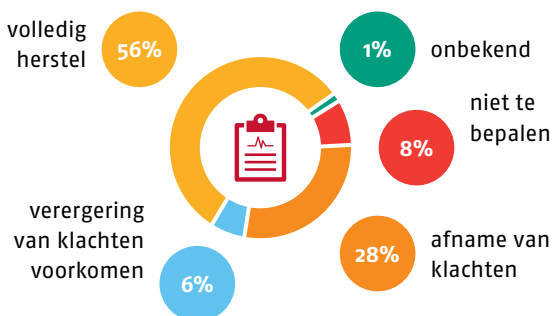
Gemiddeld aantal verrichtingen per patiënt per behandelingsperiode



Behandeldoelen behaald bij beëindiging



Prognose herstel



CONCLUSIE

Patiënten die gebruik maken van fysiotherapie

38% van de patiënten die een fysiotherapeut bezoekt heeft klachten die te maken hebben met een chronische indicatie of ziekte. Deze groep mensen maakt het langst gebruik van fysiotherapie: gemiddeld 41 weken per behandelingsperiode.

Visie fysiotherapie 2025

De KNGF visie 'Vertrouwen in beweging' laat zien in welke richting de fysiotherapie en (de rol van) fysiotherapeuten zich ontwikkelen, zodat de fysiotherapeut ook in de toekomst zorgvragers zo goed mogelijk kan ondersteunen bij het bewegend functioneren.

Dit betekent voor 2025:

- 1 De fysiotherapie speelt een belangrijke rol in de antwoorden op de ontwikkelingen in de zorgvraag.
- 2 De fysiotherapie werkt actief aan gezondheidsbevordering.
- 3 Clustering van specialisaties zorgt voor een heldere positionering tegenover zorgvragers, zorgveld, onderwijs en onderzoek.
- 4 De bijdrage van fysiotherapie aan bewegend functioneren om te kunnen participeren is zichtbaar en toetsbaar.
- 5 De fysiotherapie is initiërend en verbindend in de optimalisatie van samenwerking.
- 6 De fysiotherapeut is wendbaar binnen het snel veranderend zorglandschap en ontwikkelt en ontplooit zich continu.

Aan de hand van deze visie is een **uitvoeringsplan** opgesteld, waarmee we inmiddels begonnen zijn.



Data en kennis vanuit de Landelijke Database Fysiotherapie (LDF)

In de **Landelijke Database Fysiotherapie (LDF)** worden gegevens verzameld vanuit de elektronische patiëntendossiers van fysiotherapeuten. Praktijken leveren hiervoor maandelijks hun data aan. De LDF is er sinds 2013, op initiatief van het KNGF. Vanuit de wetenschap dat data belangrijk is en steeds belangrijker wordt. Inmiddels bevat de database ruim 7,5 miljoen unieke behandel episodes van **20.500** fysiotherapeuten, aangeleverd door ruim 2.500 fysiotherapiepraktijken.

De informatie uit de LDF:

- 1 Borgt kwaliteit en geeft inzicht in behandelresultaten
- 2 Is een basis voor wetenschappelijk onderzoek
- 3 Draagt bij aan belangenbehartiging en de positionering

Informatie op basis van de data uit de LDF vind je onder meer terug in deze uitgave van de FysioFacts.

Via het LDF-dashboard kunnen fysiotherapeuten hun aangeleverde data zelf gebruiken om inzichten op te doen over bijvoorbeeld de patiëntenpopulatie, dossiervoering en behandelresultaten, én om te vergelijken met verschillende landelijke en regionale benchmarks. Geïnteresseerd? Kijk alvast rond in het **[LDF-dashboard](#)**.



Koninklijk Nederlands Genootschap voor Fysiotherapie

De fysiotherapeuten van Nederland

FysioFacts is een uitgave van het Koninklijk Nederlands Genootschap voor Fysiotherapie en heeft als doel zoveel mogelijk kerngegevens van de branche inzichtelijk te maken voor haar achterban en andere stakeholders.